



ФЕДЕРАЛЬНАЯ СЛУЖБА  
ГОСУДАРСТВЕННОЙ СТАТИСТИКИ

# Индексы потребительских цен по Пермскому краю



май 2023 года



ФЕДЕРАЛЬНАЯ СЛУЖБА  
ГОСУДАРСТВЕННОЙ СТАТИСТИКИ

# Индексы потребительских цен по Пермскому краю

Территориальный орган Федеральной  
службы государственной статистики  
по Пермскому краю  
май 2023 года

- 01 Индексы потребительских цен по Пермскому краю
- 02 Индексы потребительских цен по Российской Федерации и Пермскому краю
- 03 Индексы потребительских цен по Приволжскому федеральному округу
- 04 Индексы потребительских цен по Приволжскому федеральному округу по группам товаров
- 05 Изменение потребительских цен на отдельные продовольственные товары по Пермскому краю
- 06 Средние потребительские цены по Приволжскому федеральному округу на сахар и молоко
- 07 Изменение потребительских цен на отдельные группы непродовольственных товаров по Пермскому краю
- 08 Изменение потребительских цен на моторное топливо по Пермскому краю
- 09 Изменение потребительских цен на отдельные виды услуг по Пермскому краю
- 10 Индексы потребительских цен на отдельные жилищные и коммунальные услуги





# ИНДЕКСЫ ПОТРЕБИТЕЛЬСКИХ ЦЕН ПО ПЕРМСКОМУ КРАЮ

МАЙ 2023 г. в % к АПРЕЛЮ 2023 г.



**100,4**

Индекс потребительских цен



**100,0**

Все товары



**99,6**

Продовольственные товары



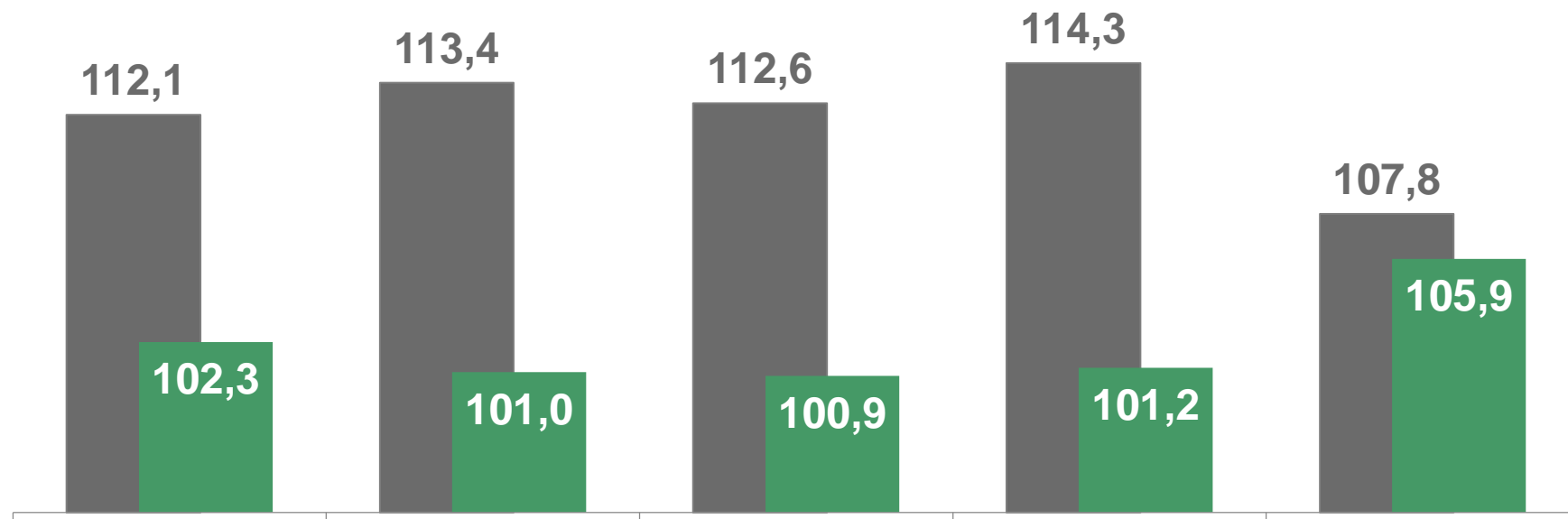
**100,4**

Непродовольственные товары



**101,4**

Услуги



■ май 2022 г. в % к декабрю 2021 г.

■ май 2023 г. в % к декабрю 2022 г.





# ИНДЕКСЫ ПОТРЕБИТЕЛЬСКИХ ЦЕН ПО РОССИЙСКОЙ ФЕДЕРАЦИИ И ПЕРМСКОМУ КРАЮ

МАЙ 2023 г. в % к ДЕКАБРЮ 2022 г.





# ИЗМЕНЕНИЕ ПОТРЕБИТЕЛЬСКИХ ЦЕН ПО РЕГИОНАМ ПРИВОЛЖСКОГО ФЕДЕРАЛЬНОГО ОКРУГА

МАЙ 2023 г. в % к ДЕКАБРЮ 2022 г.

**102,4%**

Российская Федерация

**102,2%**

Приволжский федеральный округ

**102,3%**

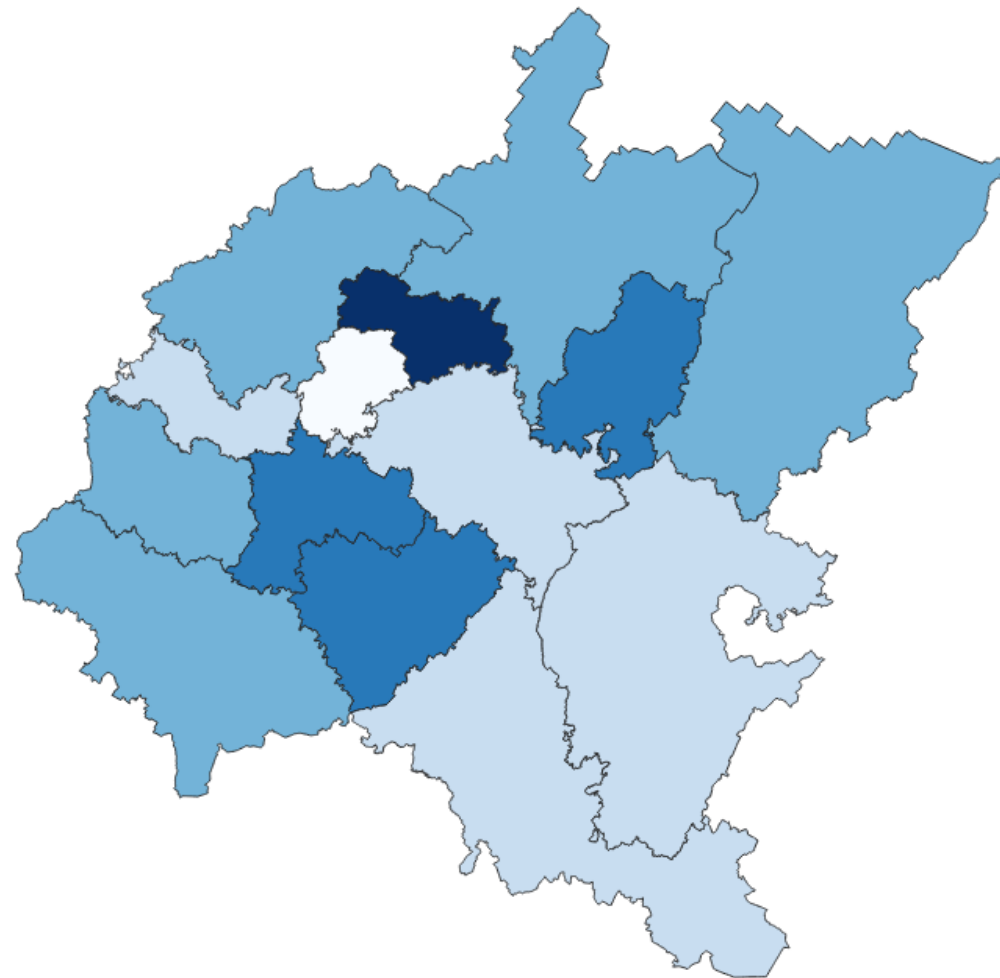

Пермский край

**6** регионов

значение показателя **больше**,  
чем по ПФО

**8** регионов

значение показателя **меньше**,  
чем по ПФО

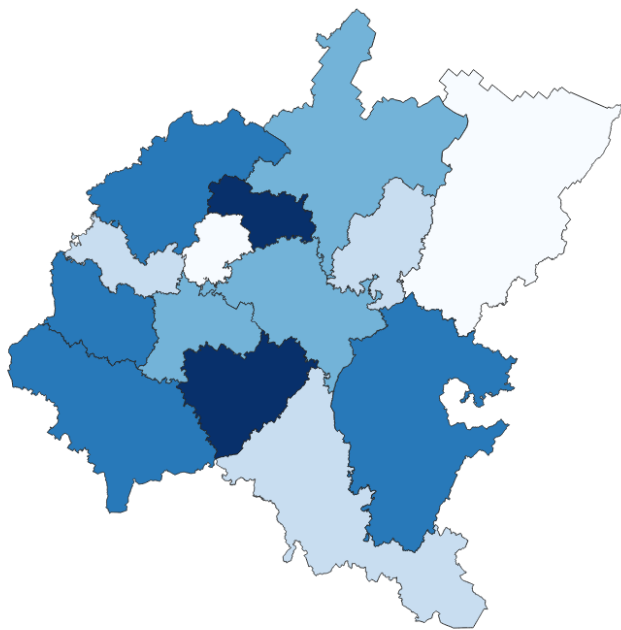




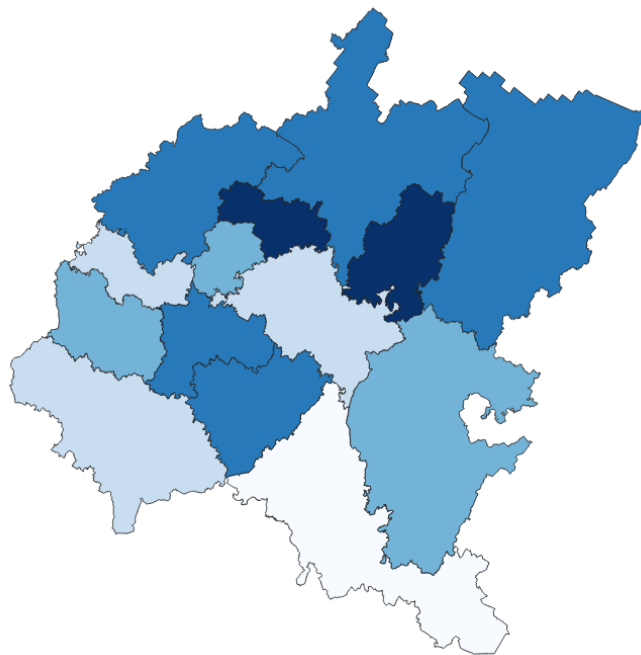
# ИЗМЕНЕНИЕ ПОТРЕБИТЕЛЬСКИХ ЦЕН ПО ГРУППАМ ТОВАРОВ ПО РЕГИОНАМ ПРИВОЛЖСКОГО ФЕДЕРАЛЬНОГО ОКРУГА

МАЙ 2023 г. В % к ДЕКАБРЮ 2022 г.


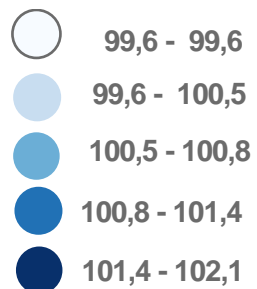
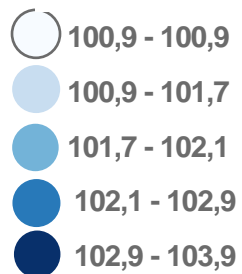
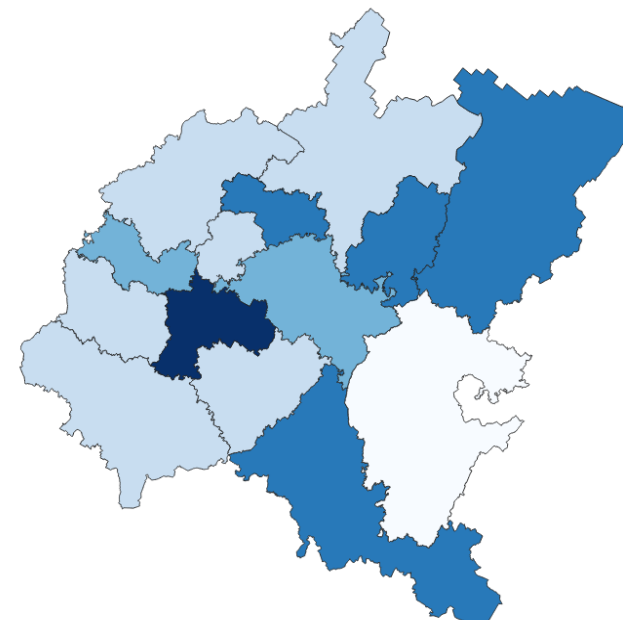
Продовольственные товары



Непродовольственные товары



Услуги





# ИЗМЕНЕНИЕ ПОТРЕБИТЕЛЬСКИХ ЦЕН НА ОТДЕЛЬНЫЕ ПРОДОВОЛЬСТВЕННЫЕ ТОВАРЫ ПО ПЕРМСКОМУ КРАЮ

МАЙ 2023 г. в % к АПРЕЛЮ 2023 г.



Капуста белокочанная  
свежая

▲ в 2,4 р.



Лимоны

▲ 21,8%



Морковь

▲ 19,4%



Груши

▲ 12,5%



Свёкла столовая

▲ 12,4%



Лук репчатый

▲ 11,4%



Огурцы  
свежие

▼ 44,3%



Помидоры  
свежие

▼ 29,2%



Яйца  
куриные

▼ 7,9%



Икра лососевых рыб  
отечественная

▼ 5,9%



Кофе натуральный  
растворимый

▼ 4,7%



Овсяные хлопья  
«Геркулес»

▼ 4,0%

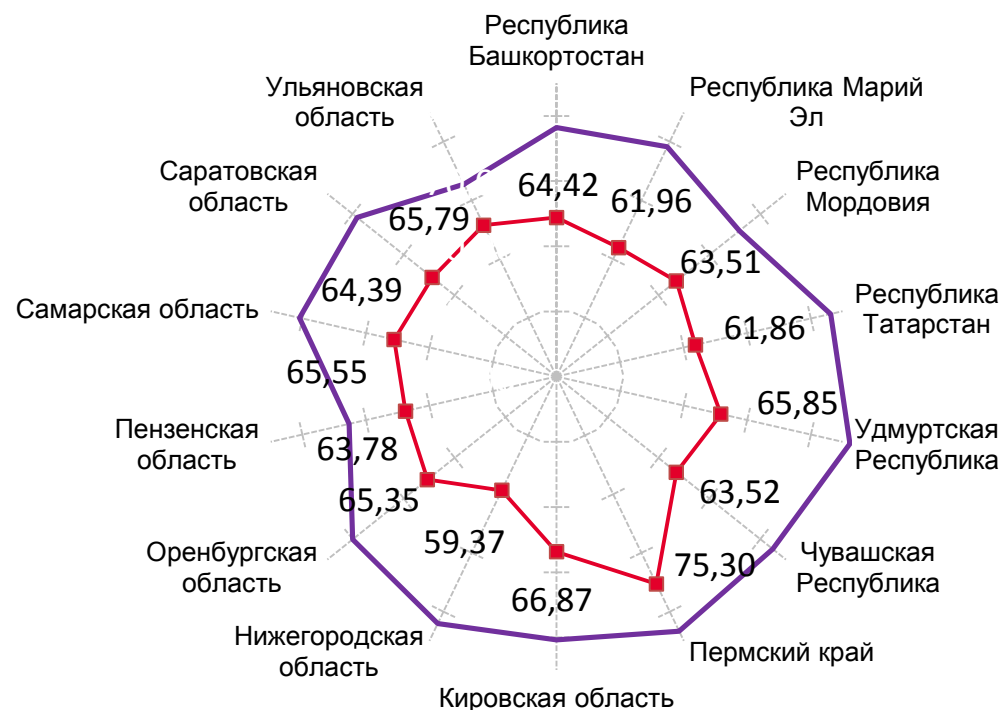




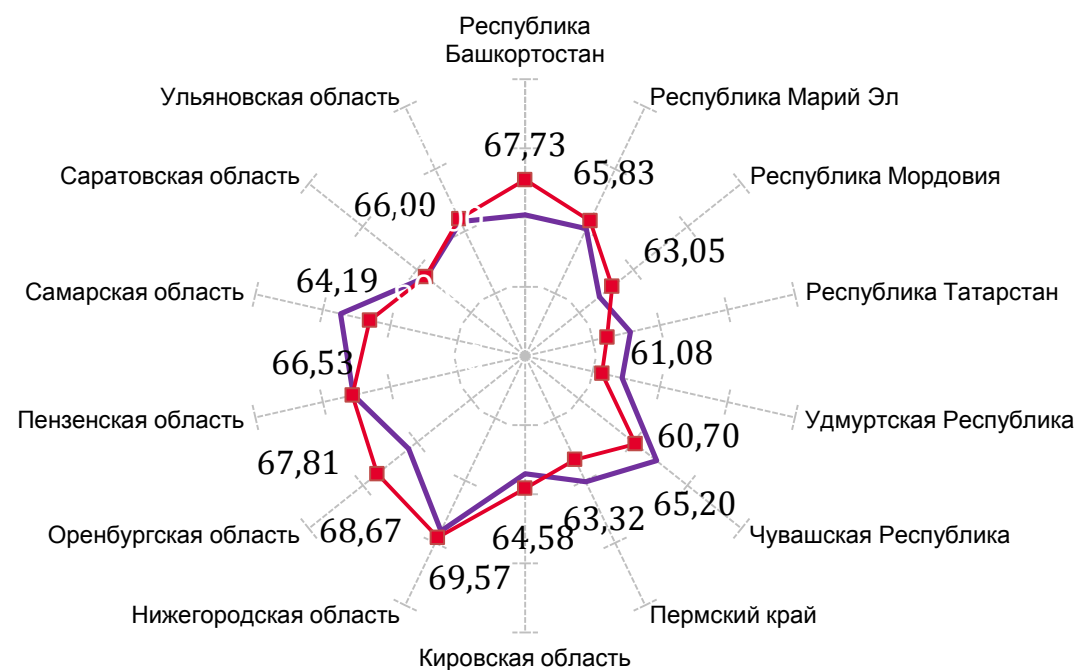
# СРЕДНИЕ ПОТРЕБИТЕЛЬСКИЕ ЦЕНЫ НА САХАР И МОЛОКО ПО РЕГИОНАМ ПРИВОЛЖСКОГО ФЕДЕРАЛЬНОГО ОКРУГА

МАЙ, в рублях

Сахар-песок, кг



Молоко питьевое цельное пастеризованное 2,5-3,2% жир., л



— 2022

—■— 2023



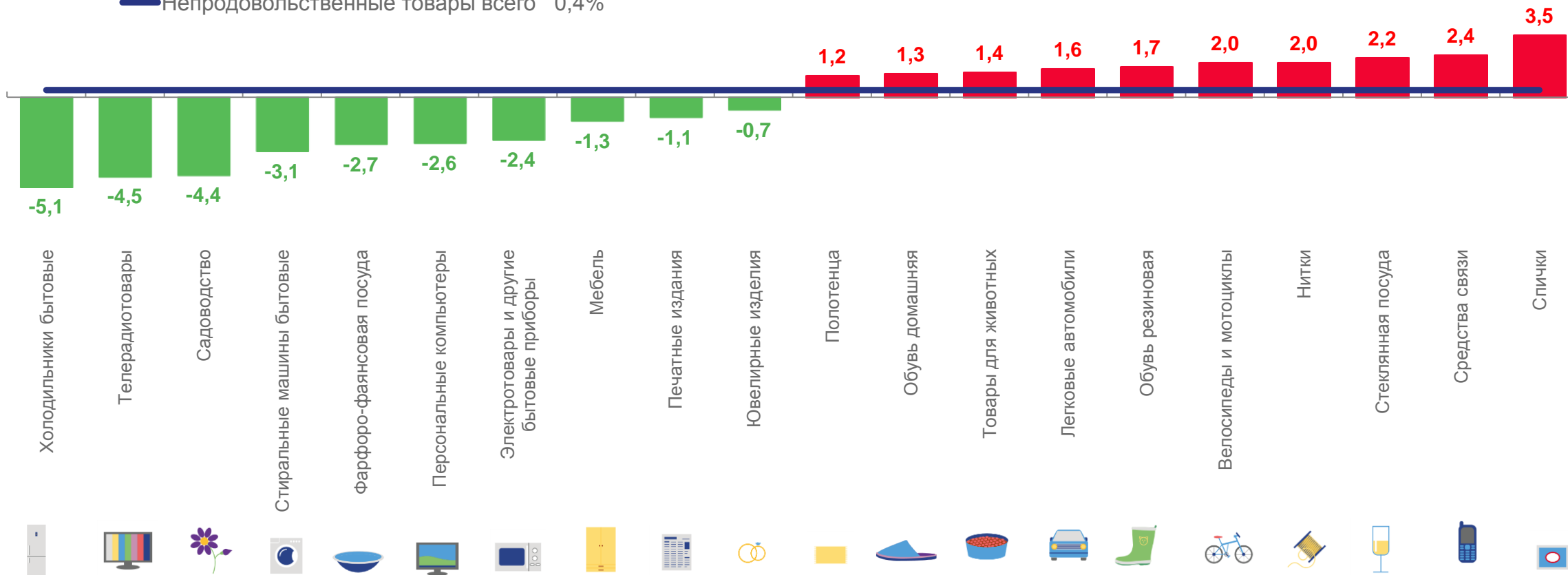




# ИЗМЕНЕНИЕ ПОТРЕБИТЕЛЬСКИХ ЦЕН НА ОТДЕЛЬНЫЕ ГРУППЫ НЕПРОДОВОЛЬСТВЕННЫХ ТОВАРОВ ПО ПЕРМСКОМУ КРАЮ

МАЙ 2023 г. В % к АПРЕЛЮ 2022 г.

— Непродовольственные товары всего 0,4%





# ИНДЕКСЫ ПОТРЕБИТЕЛЬСКИХ ЦЕН НА МОТОРНОЕ ТОПЛИВО ПО ПЕРМСКОМУ КРАЮ

МАЙ В % К ДЕКАБРЮ ПРЕДЫДУЩЕГО ГОДА





# ИЗМЕНЕНИЕ ПОТРЕБИТЕЛЬСКИХ ЦЕН НА ОТДЕЛЬНЫЕ ВИДЫ УСЛУГ ПО ПЕРМСКОМУ КРАЮ

МАЙ 2023 г. в %

		к предыдущему месяцу	к декабрю предыдущего года
Жилищные и коммунальные услуги (включая аренду квартир)		100,2	103,1
Медицинские		100,1	102,8
Пассажирского транспорта		102,6	107,5
Организаций культуры		98,4	107,6
Санаторно-оздоровительные		100,0	101,2
Дошкольного воспитания		100,0	106,6
Образования		100,4	100,6
Бытовые		100,4	102,1
Зарубежного туризма		111,6	163,2
Физкультуры и спорта		100,0	101,7
Страхования		100,0	100,0





# ИНДЕКСЫ ПОТРЕБИТЕЛЬСКИХ ЦЕН НА ОТДЕЛЬНЫЕ ЖИЛИЩНЫЕ И КОММУНАЛЬНЫЕ УСЛУГИ ПО ПЕРМСКОМУ КРАЮ

МАЙ 2023 г. В % к АПРЕЛЮ 2022 г.



**100,2**

Жилищные и коммунальные услуги



**100,4**

Жилищные услуги



**100,0**

Коммунальные услуги



■ май 2022 г. в % к декабрю 2021 г.

■ май 2023 г. в % к декабрю 2022 г.